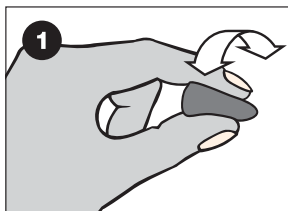


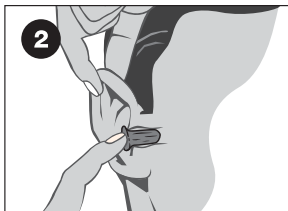
MAX-1、MAX-30 取扱説明書

この度は、本製品をお買い上げいただきましてありがとうございます。
この製品を正しく安全に使い、機能を十分生かしていただくため、ご使用前に必ずこの説明書をお読みください。
この説明書は、読み終わった後も大切に保管して下さい。
本製品は防音保護具ですが、本製品の使用によって耳及び身体等への損傷の可能性がなくなることを保証するものではありません。

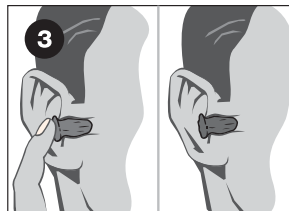
耳栓 - 装着 / 脱着 / チェック方法



清潔な指でロール状に細くします。



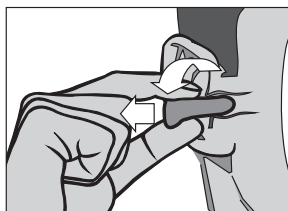
反対の手で後ろ側から耳を持ち上げながら耳栓をつぶさないように入れてください。



約 30 ～ 40 秒間耳栓を押さえていると、耳道でふくらんで来ます。正しく装着された場合は他の人から耳栓は見えません。



<正しい装着>
もし違和感がある場合は取り出して再度入れてください。



<脱着>
耳栓をゆっくりと回しながら引いてください。



<装着チェック>
騒音のある場所で耳栓が挿入されている状態で、耳をカップのように手で覆ったり外したりしてください。正しく装着していれば、明らかな遮音の差は感じられません。

警告



- ・製品は、幼児の手の届かない場所に保管してください。
- ・万が一製品を飲み込んだ場合には、早急に医師へ連絡し医師の指示に従ってください。



* 製品に関するお問い合わせ

販売元



山本光学株式会社

大阪 〒577-0056 大阪府東大阪市長堂3-25-8 TEL 06-6783-1101
東京 〒113-0034 東京都文京区湯島2-1-13 TEL 03-3834-1876
URL <http://www.yamamoto-kogaku.co.jp>

総輸入元

ハネウェルジャパン株式会社

ハネウェル・セーフティ・プロダクツ
〒105-0022 東京都港区海岸 1-16-1 TEL 03-6730-7049
ニューピア竹芝サウスタワー 20F