

BACK COACH-10 取扱説明書

ご使用前に必ず取扱説明書を精読され、使用期間中は大切に保管してください。この説明書は本製品使用者以外が取り除いてはなりません。製造元、販売店は本製品に破損が生じないこと、および本製品の使用によって身体の損傷の可能性がなくなる事を保証するものではありません。この取扱説明書は**危険** **警告** **注意** を記載しています。以下が定義ですので内容をよく理解した上で、本文をお読みください。

危険 取扱を誤った場合、使用者が死亡または重症に至る切迫した危険な状態を指す。

警告 取扱を誤った場合、使用者が死亡または重症に至る可能性のある危険な状態を指す。

注意 取扱を誤った場合、使用者が軽症を負うかまたは、物的損害のみが発生する可能性のある危険な状態を指す。

危険 本製品は、サポートベルトです。肉体的疾病を治療するための医療用具ではありません。腰痛などで専門医にかかっている方は、この商品を使用する前に専門医にご相談ください。
このベルトは安全帯のつなぎとしてご使用できません。

1. 使用前のご注意

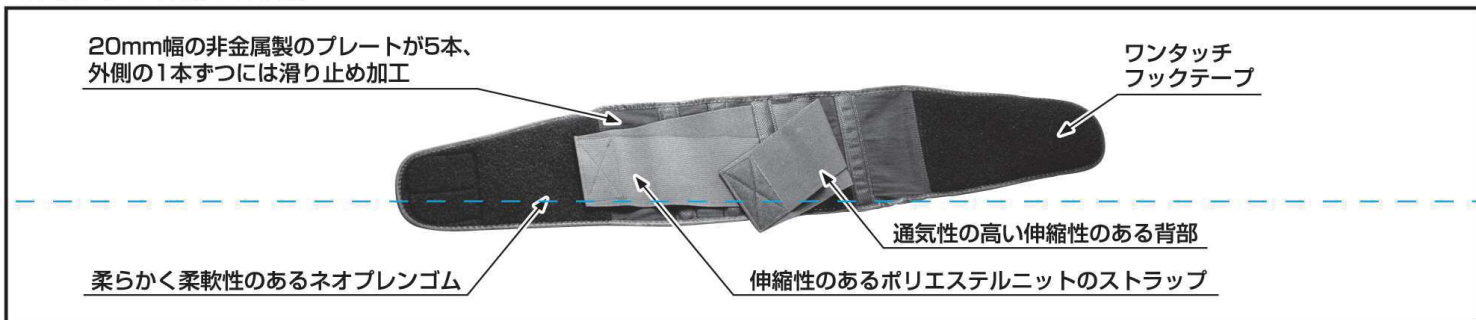
本製品は弊社品質基準に合格しておりますが、輸送途上で製品にキズや変形の生じるおそれがあります。ご使用になる前には必ず事前に点検をしてください。

2. 用途

腰の疲労を予防し、和らげる 腰のサポートベルトです。

■腰に負担のかかる作業、動作の多い方 ■腰を傷めた経験のある方
■腰の筋力低下が気になる方(腹筋、背筋の弱った方) ■家庭での日常作業 ■腰に負担のかかる各種スポーツ
※あらかじめ作業やスポーツを始める前に装着し、腰への負担を軽減するものです。

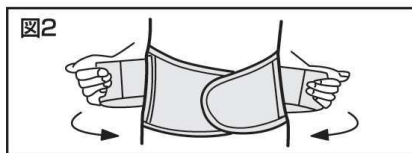
3. 各部の名称と特徴



4. 装着方法

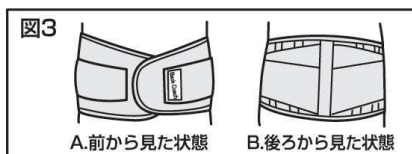


1. はじめに外側の伸縮性のあるベルトを緩めます。次に図1のように腰にベルトをあて内側の幅広のベルトの前部をへそのやや下あたりに置き、好みの圧迫感で締めます。(図1)



2. 外側の伸縮性のあるベルトの両端を握って、前方上部の方向に引っ張ってベルク口部分を締め、快適な強さに調整してください。(図2)

※持ち上げるなどの作業が終われば、ベルトを緩めてあまり圧迫感のない程度に緩めてください。



3. 正しく装着すればベルトは図のように見えます。(図3)

※衣服の上から着用する場合は、ベルトのサイズを腰のサイズから約8センチ加えた長さの物をお選びください。

5. ご使用後のお手入れ方法

本製品が汚れた場合は、ぬるま湯に中性洗剤を混ぜて、軽く押し洗いし直射日光のあたらない所で自然乾燥させてください。
(洗濯機や乾燥機は使用しないでください。)

サイズ	腰回りサイズ
S	61 ~ 82cm
M	82 ~ 94cm
L	91 ~ 107cm
XL	104 ~ 122cm