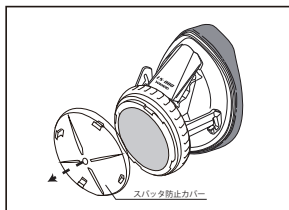


この度はLS-880シリーズ用フィットチェッカーをお買い上げいただき、ありがとうございます。この製品を正しく安全に使い、機能を十分にいかしていただくため、ご使用前に必ずこの説明書をお読みください。LS-880の取扱説明書と合わせてお読みください。この取扱説明書は、読み終わった後も大切に保管してください。

**注意**

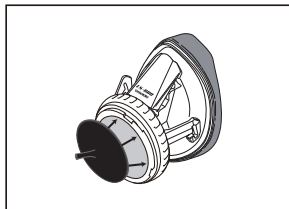

LS-880シリーズ専用になります。他の品番へは取り付けることができません、ご使用前に品番を確認してください。  
取付・取外しの際にはフィルターについての粉じんの飛散に注意してください。

## ■フィットチェッカー取り付け前に



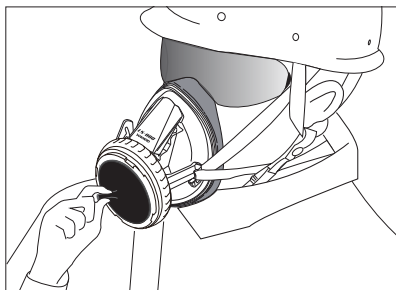
スパッタ防止カバーを装着している場合は図のように取り外してください。

## ■フィットチェッカー取り付け方法



フィットチェッカーをフィルターカバーの溝に沿うようにはめこんでください。

## ■フィットチェックの方法



フィットチェッカーの管を指でつまんでふさいでください。



ゆっくりと息を吸い、顔と面体の間から空気が流入しないことを確認します。

※空気が流入している場合は、マスクがフィットしていません。マスクの装着をやり直してください。

※製品に関するお問い合わせ

## 山本光学株式会社

〒577-0056 大阪府東大阪市長堂3-25-8  
 本社/TEL 06-6783-1101 東京支店/TEL 03-3868-5503  
 URL <https://www.yamamoto-kogaku.co.jp> 第2版