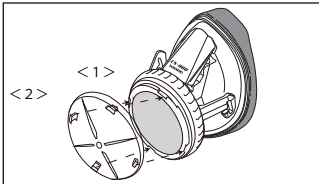


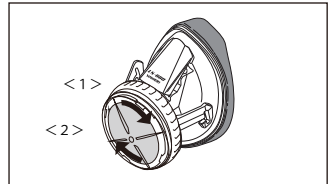
この度はLS-880用スパッタ防止カバーをお買い上げいただき、ありがとうございます。
この製品を正しく安全に使い、機能を十分に生かしていただくため、ご使用前に必ず
この説明書をお読みください。LS-880の取扱説明書と合わせてお読みください。
この説明書は、読み終わった後も大切に保管してください。

注意 LS-880専用になります。他の品番へは取り付けることができません。ご使用前に品番を確認してください。
取付・取替の際にはフィルターについての粉じんの飛散に注意してください。

■スパッタ防止カバーの取り付け方

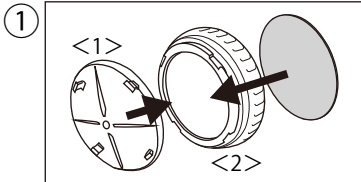


<1>のくぼみに合わせて<2>をセットしてください。

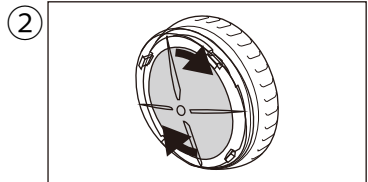


<2>のみを矢印の方向に回転させ、はめこんでください。

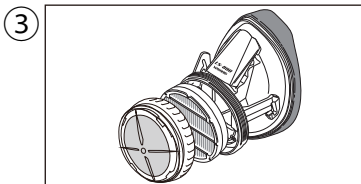
■スパッタ防止カバーセットの組立と取付方法



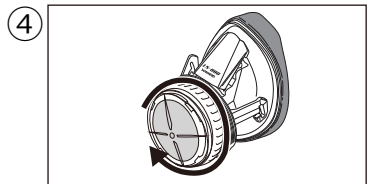
図のように各パーツをはめてください。<1>の爪と<2>のくぼみをあわせてください。



<1>の外カバーを矢印の方に回転させてカチッと音がするまでしめてください。



本体→フィルター→LS-880用スパッタ防止カバーセットの順に取り付けてください。



時計方向に回転させしっかりと締め付けてください。

※製品に関するお問い合わせ

山本光学株式会社

〒577-0056 大阪府東大阪市長堂3-25-8
 本社/TEL 06-6783-1101 東京支店/TEL 03-3868-5503
 URL <https://www.yamamoto-kogaku.co.jp> 第2版